




PROGRAMA RESIDUO CERO

2023





Planta Santa Clara





Problemática

- ✓ *Altos volúmenes de toneladas de residuos.*
- ✓ *No estaban definidas las corrientes de valoración.*
- ✓ *Almacenamientos irregulares y con alta carga de fuego.*
- ✓ *Orden y limpieza deficientes.*
- ✓ *Flujo de camiones.*



Plan BASURA CERO





Plan BASURA CERO - Santa Clara





Plan BASURA CERO - Santa Clara



Gracias a la incorporación de prensa y trituradora de cartón logramos reducir en un 74% los fletes a planta recicladora.

15 viajesxmes a 4 viajesxmes



Gracias a la incorporación de prensas y a la segregación de residuos logramos reducir en un 88% los fletes a relleno sanitario

50 viajesxmes a 6 viajesxmes



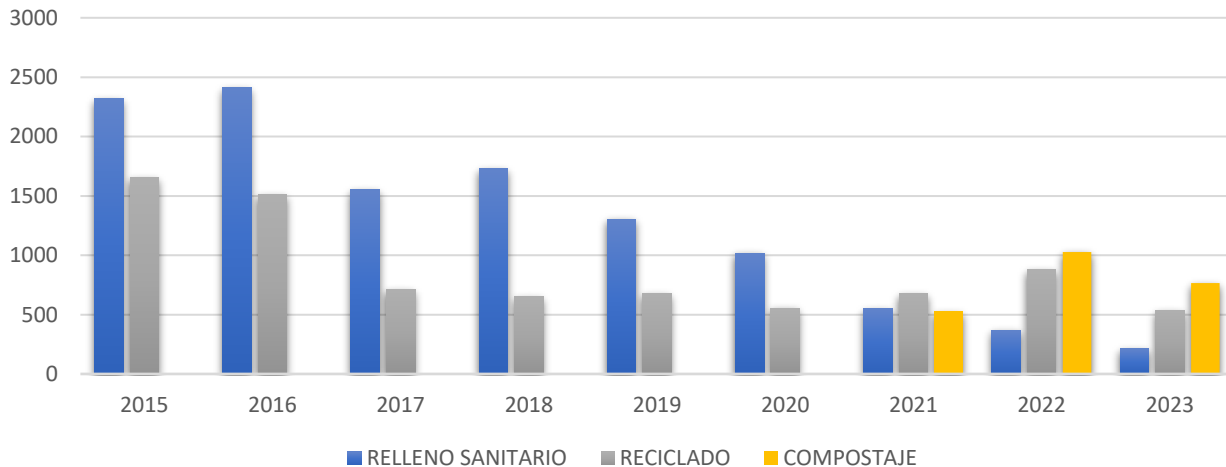
Programa “SEPRE”!

Separamos restos orgánicos del comedor y compostamos.



Campaña “¡Chau Descartables!”

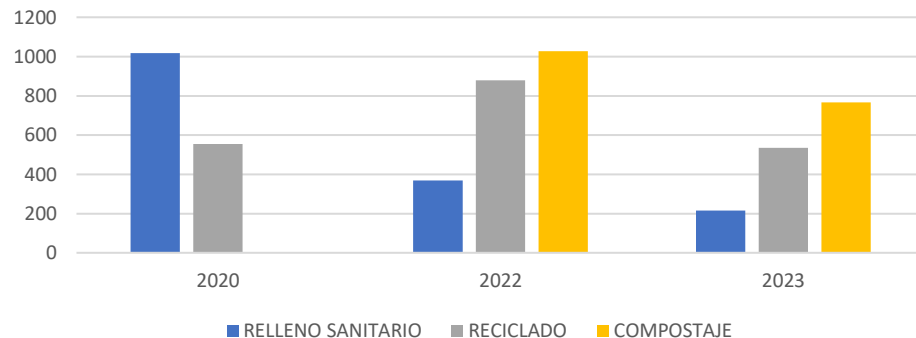
Generación Residuos- SCL



✓ (2015-2020) Disminución del 91% de toneladas con DF en relleno Sanitario gracias a la **segregación y clasificación** de residuos valorados.

✓ Última etapa compostaje (2020-2023): de las toneladas que quedaban, gracias al proceso de compostaje, logramos disminuir un 70% la DF en relleno sanitario

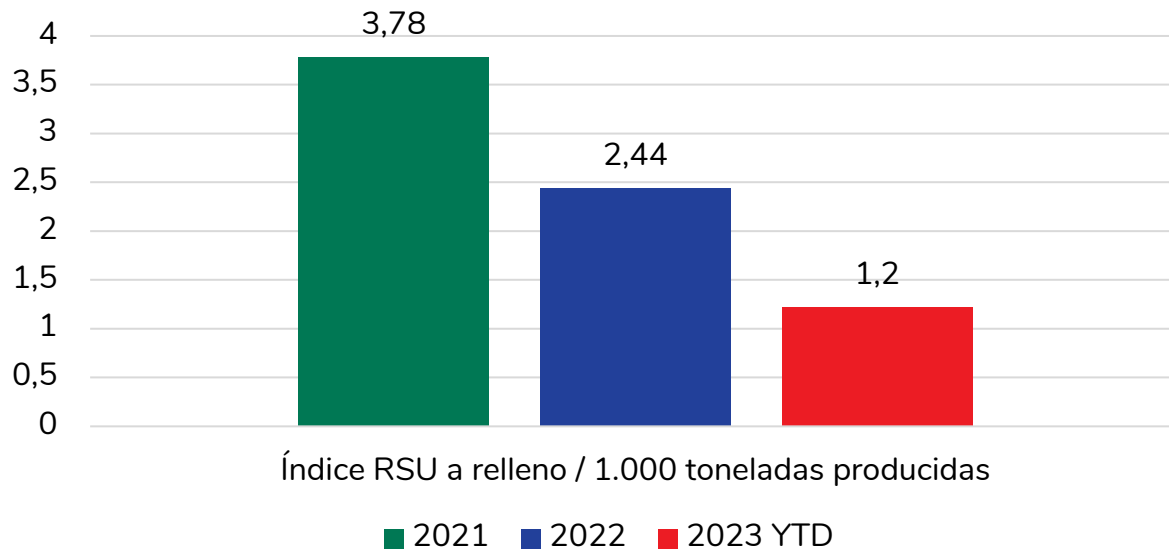
Generación SCL toneladas



Compostamos 50 tn/mes aprox polvillo de acopio y tierras de refinería.

Disminución de 70% la generación como RSU

Evolución índice RSU 2021-2023

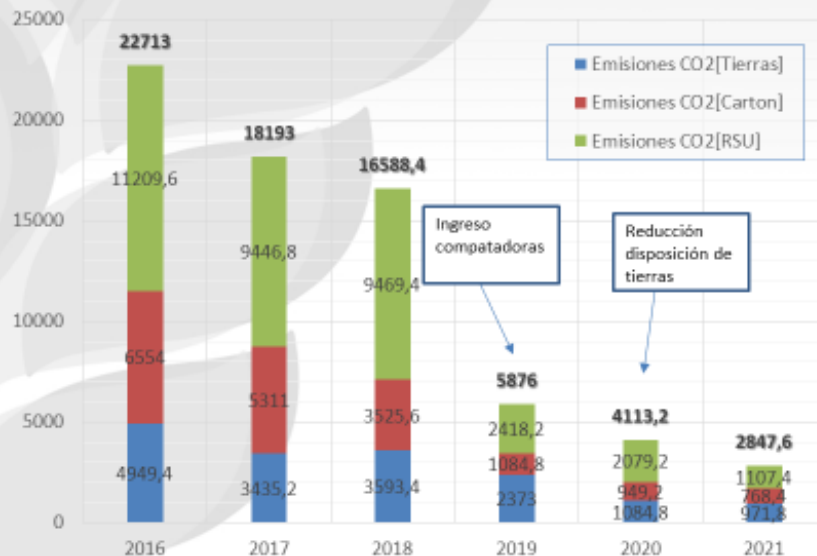


Índice RSU a relleno / 1.000 toneladas producidas

■ 2021 ■ 2022 ■ 2023 YTD

REDUCCIÓN DE EMISIONES DE GEI

Emisiones por transporte y disposición final -
[tnCO2eq/año]



Se observa para la serie una disminución continua, si se compara el primer valor de la serie con el último, la reducción de emisiones es del **87,46%**.



¡MUCHAS GRACIAS!

