

Proyecto de Mejora en la

# Separación y Compostaje



# Antecedentes del Proyecto

- ▶ **Nos interesaba conocer el estado de situación al inicio, y las posibilidades reales de mejorar nuestros procesos.**

**A fines de 2022 la situación en el Banco era la siguiente:**

- Sello Verde implementado parcialmente
- Confusión en lo que debe arrojarse en cada cesto
- No reciclado o aprovechamiento de residuos orgánicos
  - 4.500 bolsas plásticas mensuales en cestos individuales
  - La separación no estaba instalada en la cultura



Oficina de  
**Comunicación Institucional**

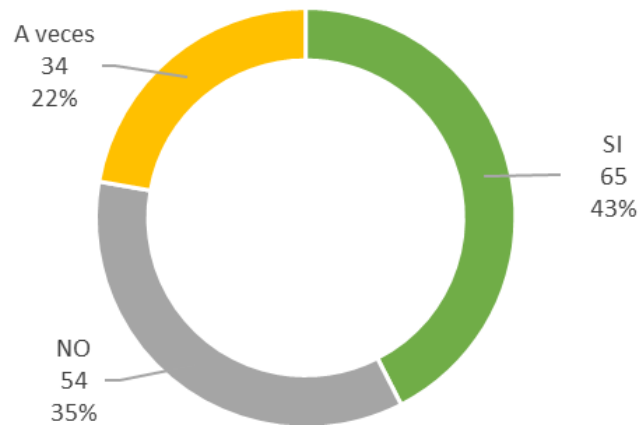
# Situación de separación confusa

La cartelería y cestos no respondían a los esquemas de separación del Municipio, y generaban confusión en quienes tenían algunos conocimientos sobre la separación.

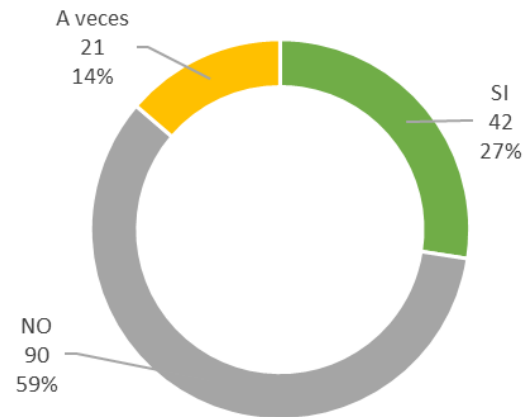




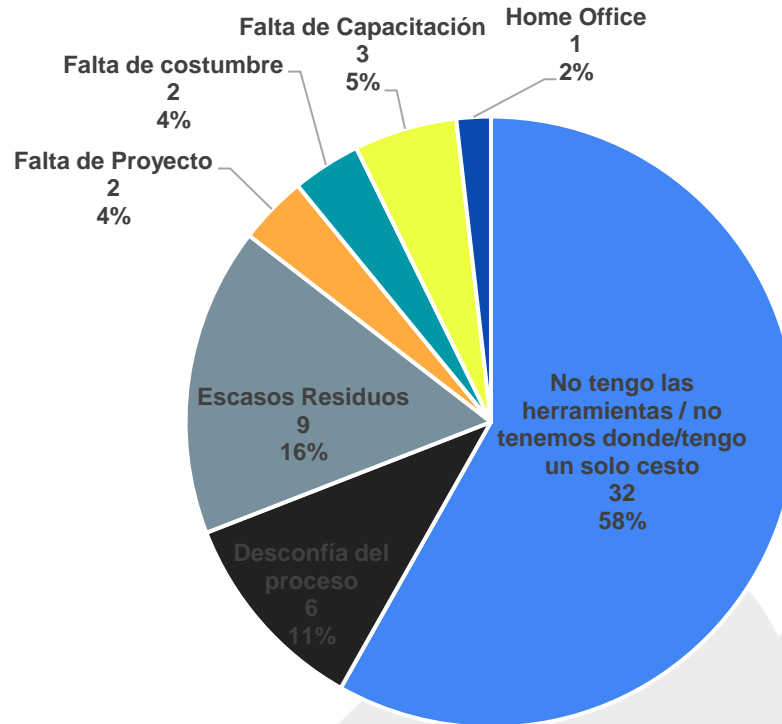
¿Realizás la separación de residuos en tu hogar?



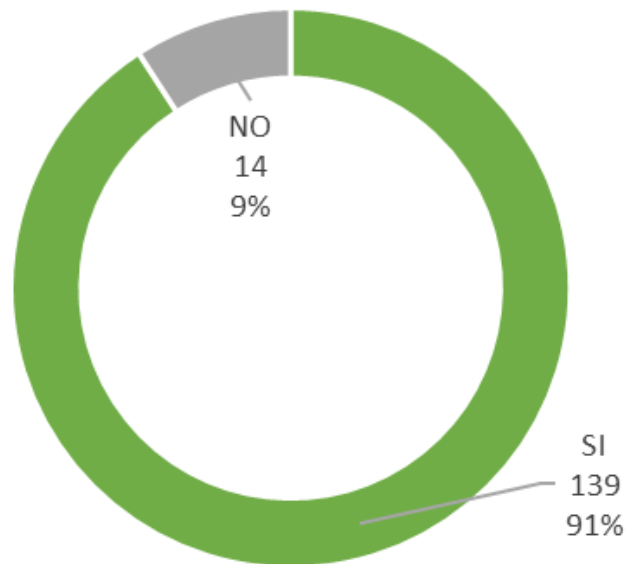
¿Separás los residuos en la oficina?



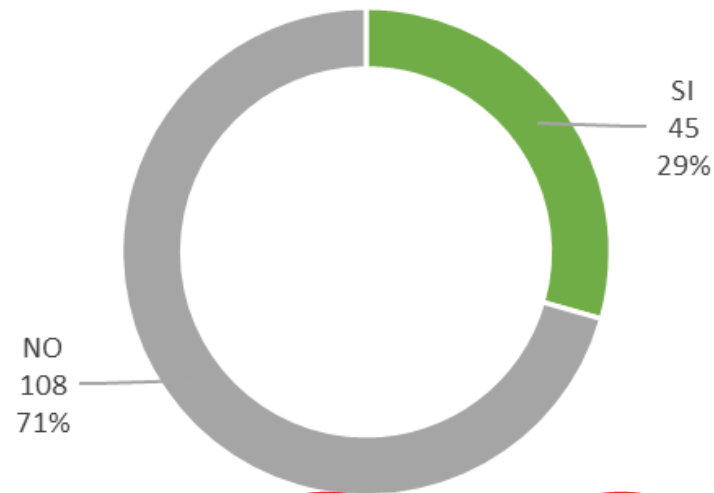
## Motivos por los que no separan en la oficina



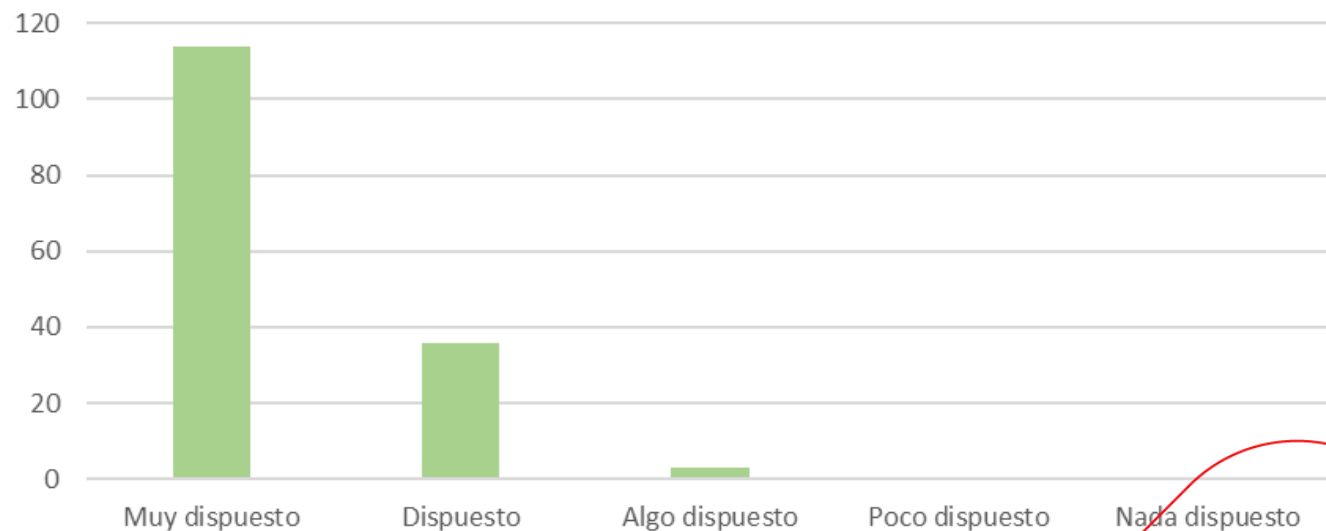
¿Sabés lo que significa "compostar" ?



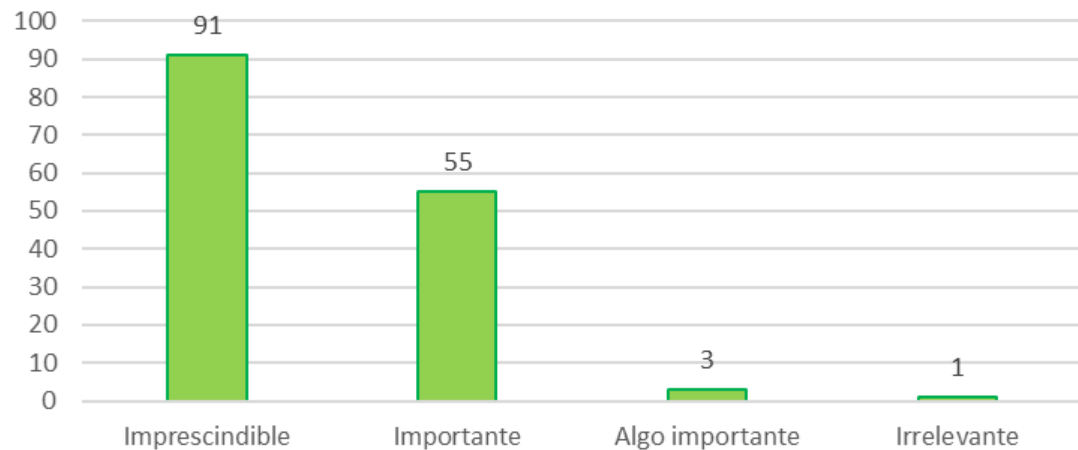
¿Generás "compost" en tu casa?



Si BMR fortalece su programa de separación de residuos,  
¿cuán dispuesto estarías a separarlos?



Según tu opinión, reducir el impacto ambiental de nuestro trabajo y consumo en el espacio laboral es:





# Concluimos de la encuesta

- Permeabilidad en la institución para avanzar con un proyecto de separación y compostaje.
- Elementos clave:
  - Disponer de los elementos adecuados para separar.
  - Capacitación.
- La compostera contribuye garantizando la disposición de los residuos orgánicos en el lugar
- Informar los resultados y controlar son aspectos considerados importantes , aunque en menor medida.



# Pasos

- 1) Preparar cada piso y cada sucursal con islas de separación de residuos, reutilizando cestos existentes
- 2) Señalizar los espacios correctamente
- 3) **Reorganizar los cestos individuales**
- 4) Instalar compostera para los residuos orgánicos
- 5) Capacitar al personal del Banco y de todos los proveedores asociados (limpieza, guardia)
- 6) Monitoreo y seguimiento del proyecto
- 7) Capacitación continua







# Reciclamos



## COMPOSTABLE

- Verduras
- Frutas
- Yerba usada  
(húmeda o seca al sol)
- Borra de café
- Saquitos de té
- Cáscaras, semillas
- Servilletas usadas
- Pañuelos de papel
- Papel blanco o color  
madera y cartón  
húmedos  
(no impresos ni  
coloreados,  
ni mezclados con  
plástico)

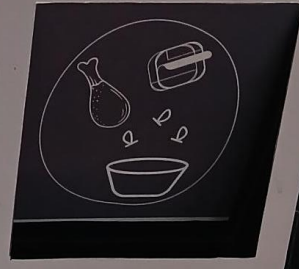
**ATENCIÓN:** Asegurar el cierre del elemento  
antes de depositarlo en el bache.



## RECICLABLES

- Papel sin tintas
- Cartón
- Plástico
- Nylon
- Telgopor
- Metal
- Aluminio

**ATENCIÓN:**  
LIMPIO Y SECO



## RESTOS

- Restos de alimentos  
procesados (con restos  
de aceite y vinagre)
- Condimentos
- Salsas
- Harinas
- Carnes
- Envases y envoltorios  
sucios
- Envoltorios de galletitas  
y golosinas
- Residuos que no gom-  
postemos o reciclamos

**ATENCIÓN:**  
LIMPIO Y SECO

Cuando no hay isla en el piso o sucursal, se aprovechan 3 cestos pequeños, poniéndoles la rotulación indicada, para no mezclar los residuos.



Oficina de  
**Comunicación Institucional**

# Un pasito más

**Sumamos las toallas de los baños**





Oficina de  
**Comunicación Institucional**

# Un pasito más

**Sumamos las toallas de los baños**







**Muchas gracias.**

